



REGIONE AUTONOMA
FRIULI VENEZIA GIULIA

Direzione centrale lavoro,
formazione, istruzione e famiglia

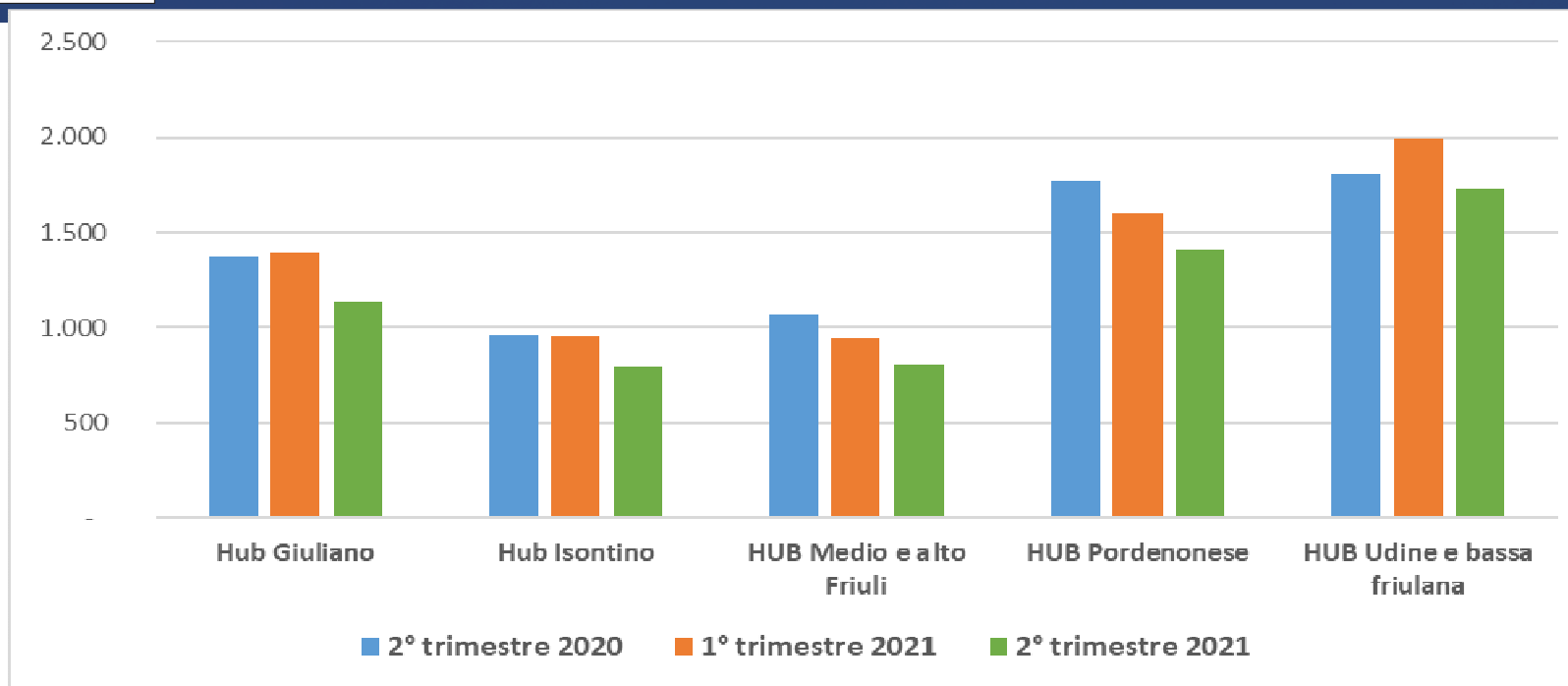
I servizi per l'impiego (SPI) erogati nel II trimestre 2021

a cura di Francesca Pedron

Osservatorio regionale sul mercato
e le politiche del lavoro



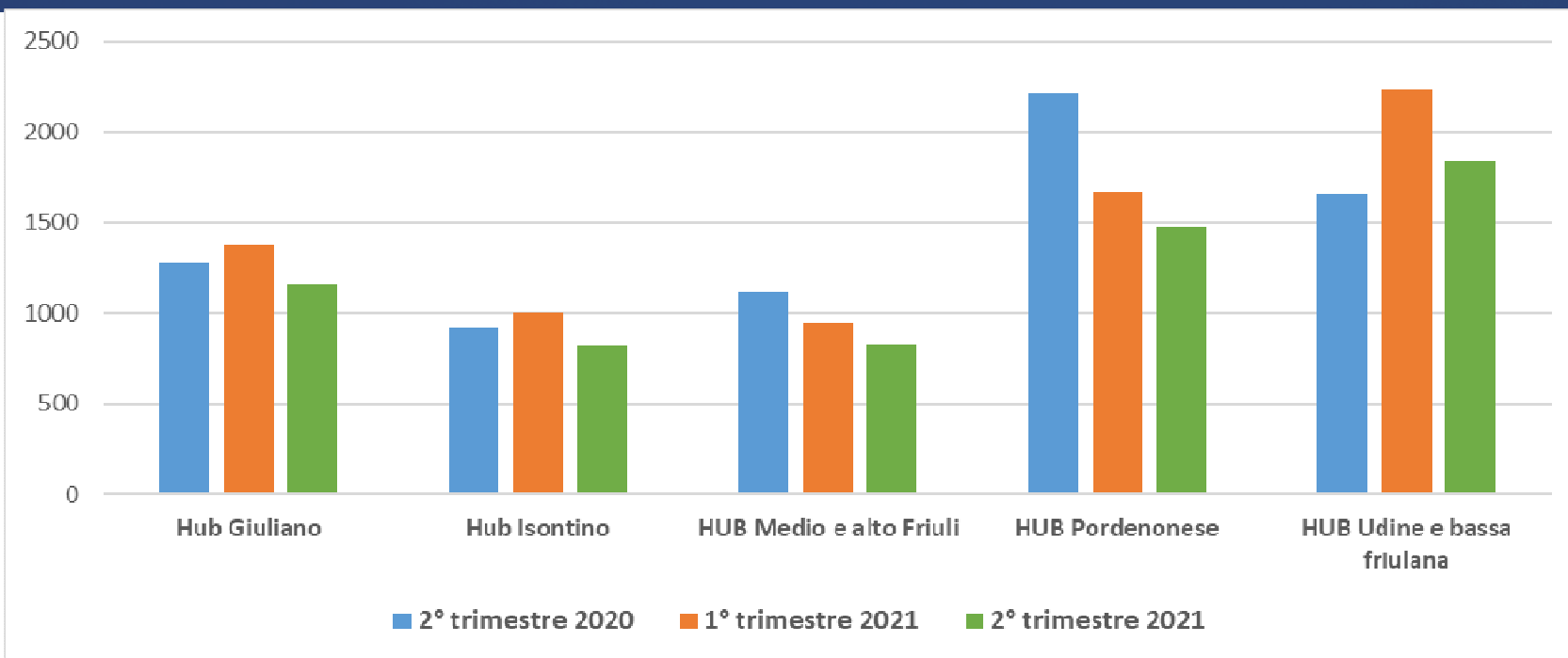
Did rilasciate: tendenza e congiuntura



	2° trimestre 2020		1° trimestre 2021		2° trimestre 2021		var. 2° trim. 2021 - 2° trim. 2020		var. 2° trim. 2021 - 1° trim. 2021	
	v.a.	% Hub	v.a.	% Hub	v.a.	% Hub	v.a.	%	v.a.	%
Hub Giuliano	1.374	19,7%	1.393	20,3%	1.136	19,3%	-238	-17,3%	-257	-18,4%
Hub Isontino	965	13,8%	952	13,8%	802	13,6%	-163	-16,9%	-150	-15,8%
HUB Medio e alto Friuli	1.068	15,3%	940	13,7%	811	13,8%	-257	-24,1%	-129	-13,7%
HUB Pordenonese	1.774	25,4%	1.598	23,2%	1.408	23,9%	-366	-20,6%	-190	-11,9%
HUB Udine e bassa friulana	1.801	25,8%	1.995	29,0%	1.730	29,4%	-71	-3,9%	-265	-13,3%
Totale	6.982	100,0%	6.878	100,0%	5.887	100,0%	-1.095	-15,7%	-991	-14,4%



Patti di servizio personalizzato (PSP)



	2° trimestre 2020		1° trimestre 2021		2° trimestre 2021		var. 2° trim. 2021 - 2° trim. 2020		var. 2° trim. 2021 - 1° trim. 2021	
	v.a.	% Hub	v.a.	% Hub	v.a.	% Hub	v.a.	%	v.a.	%
Hub Giuliano	1.271	17,7%	1.375	19,0%	1.156	18,9%	-115	-9,0%	-219	-15,9%
Hub Isontino	918	12,8%	1.005	13,9%	817	13,4%	-101	-11,0%	-188	-18,7%
HUB Medio e alto Friuli	1.118	15,6%	944	13,0%	824	13,5%	-294	-26,3%	-120	-12,7%
HUB Pordenonese	2.223	30,9%	1.671	23,1%	1.475	24,1%	-748	-33,6%	-196	-11,7%
HUB Udine e bassa friulana	1.658	23,1%	2.239	31,0%	1.841	30,1%	183	11,0%	-398	-17,8%
Totale	7.188	100,0%	7.234	100,0%	6.113	100,0%	-1.075	-15,0%	-1.121	-15,5%

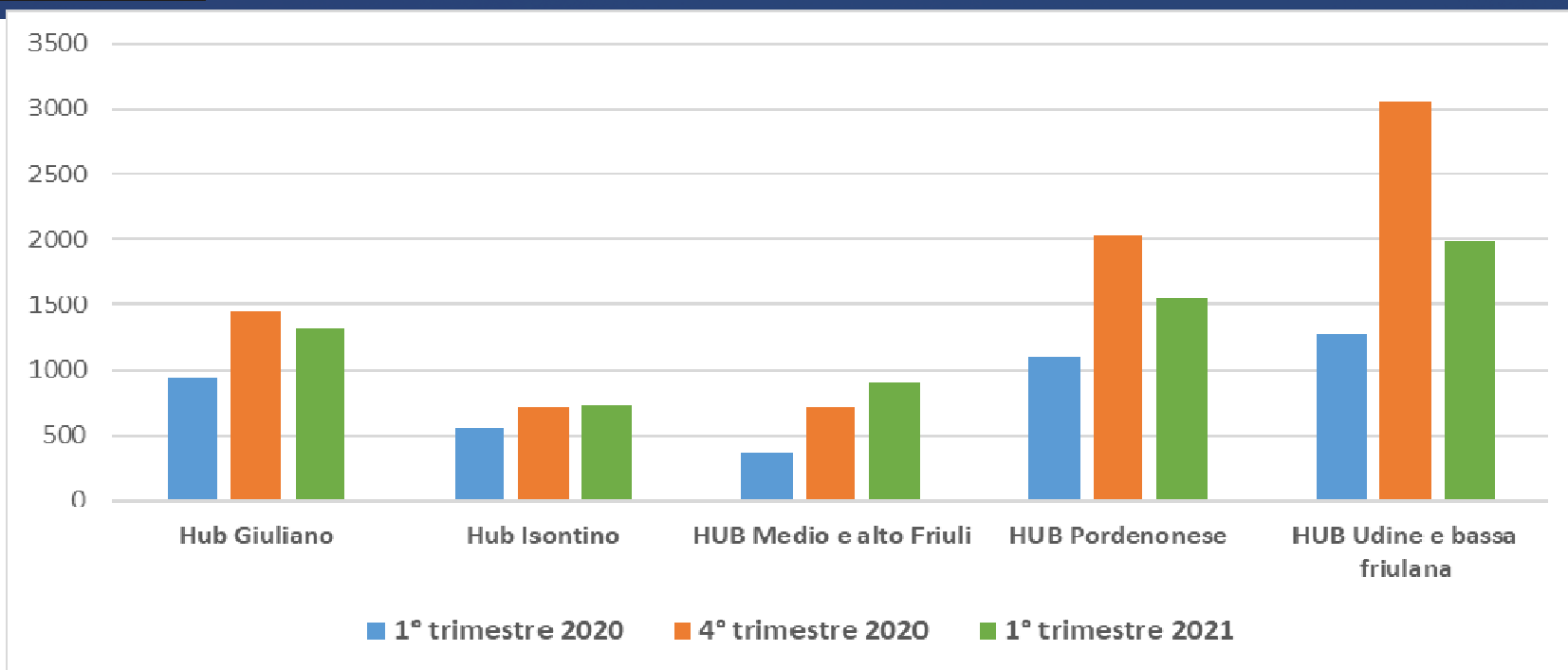


Did e PSP: % di «presa in carico»

	2° trimestre 2020			1° trimestre 2021			2° trimestre 2021		
	DID rilasciate	PSP stipulati	% PSP SU DID	DID rilasciate	PSP stipulati	% PSP SU DID	DID rilasciate	PSP stipulati	% PSP SU DID
Hub Giuliano	1.374	1.267	92,2%	1.393	1.273	91,4%	1.136	1.082	95,2%
Hub Isontino	965	904	93,7%	952	926	97,3%	802	778	97,0%
HUB Medio e alto Friuli	1.068	1.056	98,9%	940	929	98,8%	811	796	98,2%
HUB Pordenonese	1.774	1.741	98,1%	1.598	1.581	98,9%	1.408	1.391	98,8%
HUB Udine e bassa friulana	1.801	1.660	92,2%	1.995	1.962	98,3%	1.730	1.702	98,4%
Totale	6.982	6.628	94,9%	6.878	6.671	97,0%	5.887	5.749	97,7%



Colloqui di gruppo - Laboratori



	1° trimestre 2020		4° trimestre 2020		1° trimestre 2021		var. 1° trim. 2021 - 1° trim. 2020		var. 1° trim. 2021 - 4° trim. 2020	
	v.a.	% Hub	v.a.	% Hub	v.a.	% Hub	v.a.	%	v.a.	%
Hub Giuliano	935	22,2%	1.444	18,1%	1.311	20,2%	376	40,2%	-133	-9,2%
Hub Isontino	555	13,2%	717	9,0%	733	11,3%	178	32,1%	16	2,2%
HUB Medio e alto Friuli	358	8,5%	717	9,0%	909	14,0%	551	153,9%	192	26,8%
HUB Pordenonese	1.095	26,0%	2.031	25,5%	1.547	23,9%	452	41,3%	-484	-23,8%
HUB Udine e bassa friulana	1.272	30,2%	3.056	38,4%	1.982	30,6%	710	55,8%	-1.074	-35,1%
Totale	4.215	100,0%	7.965	100,0%	6.482	100,0%	2.267	53,8%	-1.483	-18,6%

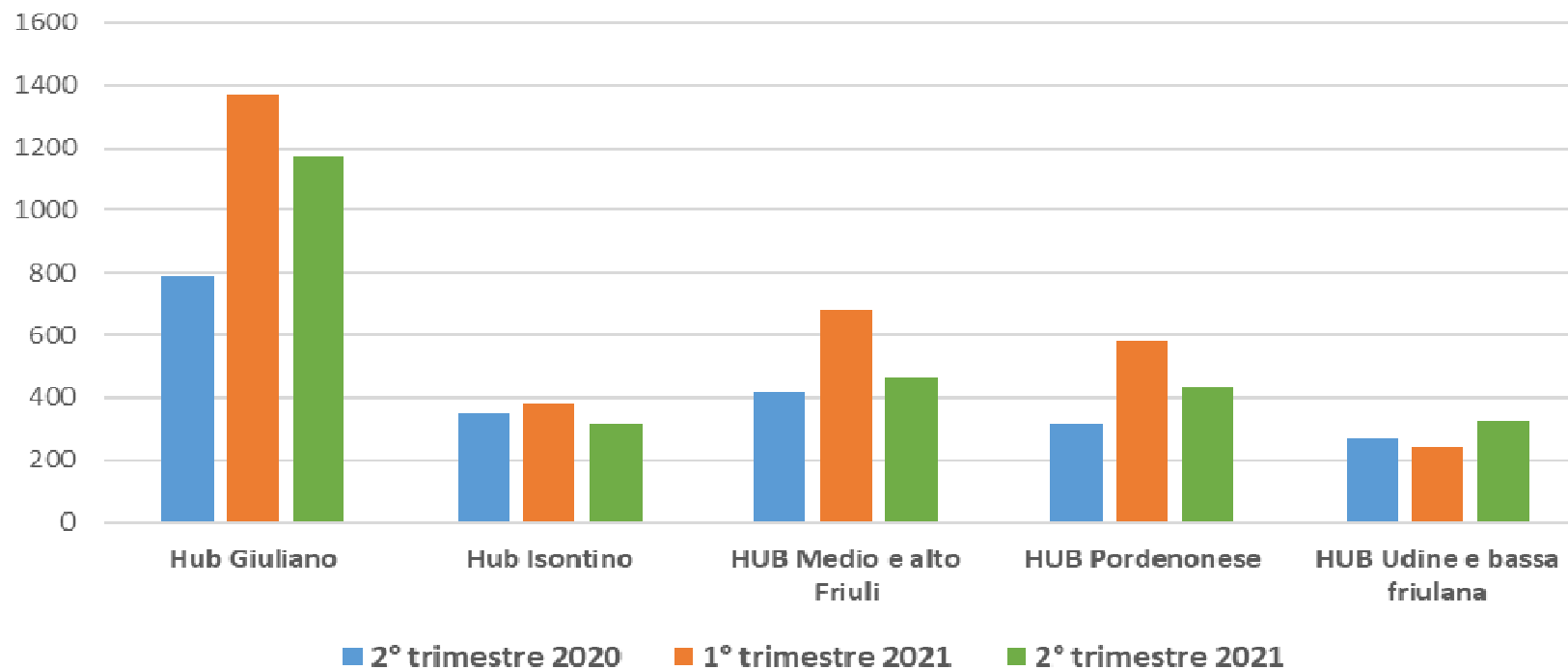


DETTAGLIO LABORATORI - N. PARTECIPAZIONI

	HUB GIULIANO		HUB ISONTINO		HUB MEDIO E ALTRO FRIULI		HUB PORDENONESE		HUB UDINE E BASSA FRIULIANA	
	v.a.	%	v.a.	%	v.a.	%	v.a.	%	v.a.	%
2° TRIMESTRE 2020										
Lab. di ricerca attiva di lavoro	-	0,0%	1	1,4%	1	0,2%	-	0,0%	7	0,7%
Lab. formulazione di un CV efficace	-	0,0%	-	0,0%	1	0,2%	1	1,4%	-	0,0%
Lab. trasferimento informazioni utili alla ricerca attiva	-	0,0%	1	1,4%	3	0,5%	14	19,2%	1	0,1%
Lab. specialistico Incentivi e Contratti	-	0,0%	-	0,0%	1	0,2%	-	0,0%	1	0,1%
Lab. PIPOL	16	51,6%	6	8,2%	8	1,4%	-	0,0%	8	0,8%
Lab. collocamento mirato	11	35,5%	-	0,0%	3	0,5%	3	4,1%	1	0,1%
Lab. NASPI	4	12,9%	65	89,0%	537	92,7%	54	74,0%	1.037	98,1%
Lab. DID	-	0,0%	-	0,0%	8	1,4%	-	0,0%	2	0,2%
Lab. preparazione al colloquio di lavoro	-	0,0%	-	0,0%	-	0,0%	-	0,0%	-	0,0%
Lab. RDC	-	0,0%	-	0,0%	17	2,9%	1	1,4%	-	0,0%
Totale laboratori	31	100,0%	73	100,0%	579	100,0%	73	100,0%	1.057	100,0%
1° TRIMESTRE 2021										
Lab. di ricerca attiva di lavoro	-	0,0%	2	0,3%	34	3,7%	9	0,6%	1	0,1%
Lab. formulazione di un CV efficace	-	0,0%	12	1,6%	-	0,0%	1	0,1%	74	3,7%
Lab. trasferimento informazioni utili alla ricerca attiva	13	1,0%	2	0,3%	2	0,2%	-	0,0%	2	0,1%
Lab. specialistico Incentivi e Contratti	-	0,0%	-	0,0%	-	0,0%	-	0,0%	135	6,8%
Lab. PIPOL	392	29,9%	239	32,6%	177	19,5%	412	26,6%	361	18,2%
Lab. collocamento mirato	41	3,1%	17	2,3%	10	1,1%	25	1,6%	26	1,3%
Lab. NASPI	863	65,9%	449	61,2%	630	69,4%	1.098	71,0%	1.378	69,4%
Lab. DID	1	0,1%	7	1,0%	50	5,5%	2	0,1%	2	0,1%
Lab. preparazione al colloquio di lavoro	-	0,0%	6	0,8%	-	0,0%	-	0,0%	6	0,3%
Lab. RDC	-	0,0%	-	0,0%	5	0,6%	-	0,0%	-	0,0%
Totale laboratori	1.310	100,0%	734	100,0%	908	100,0%	1.547	100,0%	1.985	100,0%
2° TRIMESTRE 2021										
Lab. di ricerca attiva di lavoro	-	0,0%	2	0,5%	25	4,6%	73	5,9%	-	0,0%
Lab. formulazione di un CV efficace	-	0,0%	5	1,2%	-	0,0%	4	0,3%	59	4,0%
Lab. trasferimento informazioni utili alla ricerca attiva	-	0,0%	1	0,2%	1	0,2%	2	0,2%	-	0,0%
Lab. specialistico Incentivi e Contratti	-	0,0%	-	0,0%	-	0,0%	-	0,0%	97	6,5%
Lab. PIPOL	296	32,1%	142	35,2%	70	12,9%	249	20,2%	250	16,8%
Lab. collocamento mirato	39	4,2%	24	6,0%	31	5,7%	82	6,6%	28	1,9%
Lab. NASPI	587	63,7%	221	54,8%	406	74,8%	770	62,3%	1.051	70,8%
Lab. DID	-	0,0%	-	0,0%	10	1,8%	1	0,1%	-	0,0%
Lab. preparazione al colloquio di lavoro	-	0,0%	8	2,0%	-	0,0%	54	4,4%	-	0,0%
Lab. RDC	-	0,0%	-	0,0%	-	0,0%	-	0,0%	-	0,0%
Totale laboratori	922	100,0%	403	100,0%	543	100,0%	1.235	100,0%	1.485	100,0%



Orientamento professionale

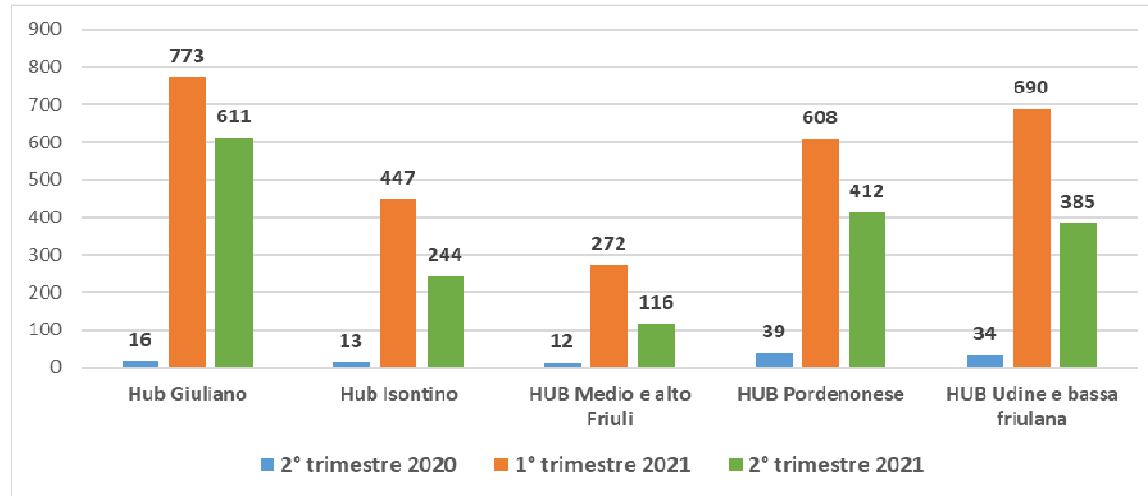


	2° trimestre 2020		1° trimestre 2021		2° trimestre 2021		var. 2° trim. 2021 - 2° trim. 2020		var. 2° trim. 2021 - 1° trim. 2021	
	v.a.	% Hub	v.a.	% Hub	v.a.	% Hub	v.a.	%	v.a.	%
Hub Giuliano	790	36,8%	1.372	42,2%	1.170	43,4%	380	48,1%	-202	-14,7%
Hub Isontino	351	16,3%	382	11,7%	314	11,6%	-37	-10,5%	-68	-17,8%
HUB Medio e alto Friuli	421	19,6%	680	20,9%	460	17,1%	39	9,3%	-220	-32,4%
HUB Pordenonese	314	14,6%	580	17,8%	431	16,0%	117	37,3%	-149	-25,7%
HUB Udine e bassa friulana	271	12,6%	240	7,4%	321	11,9%	50	18,5%	81	33,8%
Totale	2.147	100,0%	3.254	100,0%	2.696	100,0%	549	25,6%	-558	-17,1%

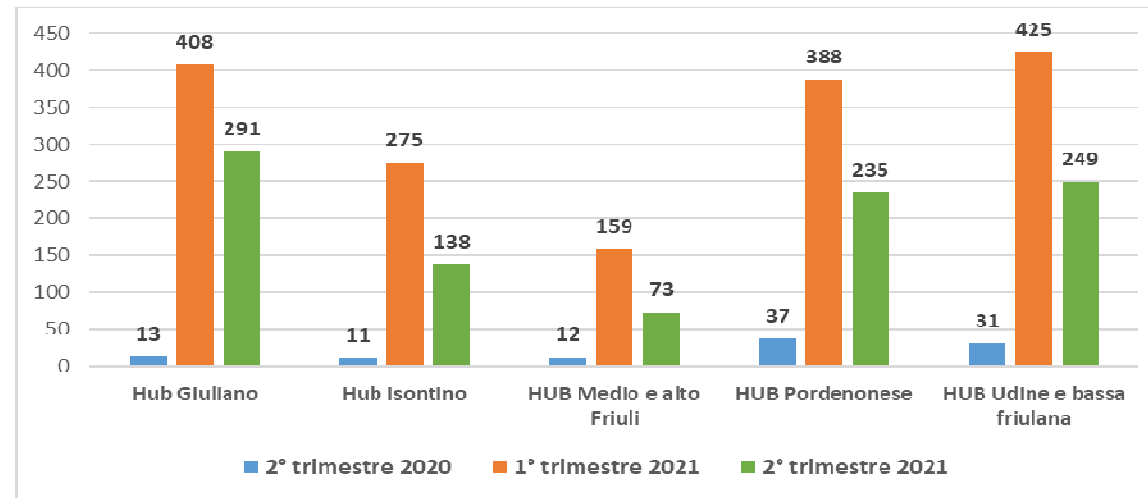


Azioni formative proposte e n. utenti coinvolti

AZIONI FORMATIVE PROPOSTE



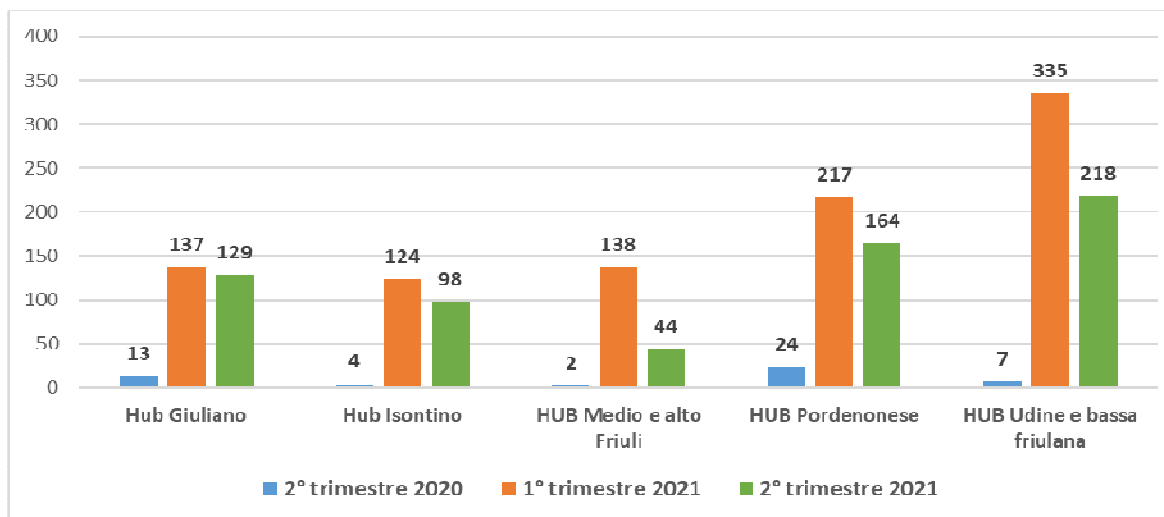
UTENTI CON AZIONI FORMATIVE PROPOSTE



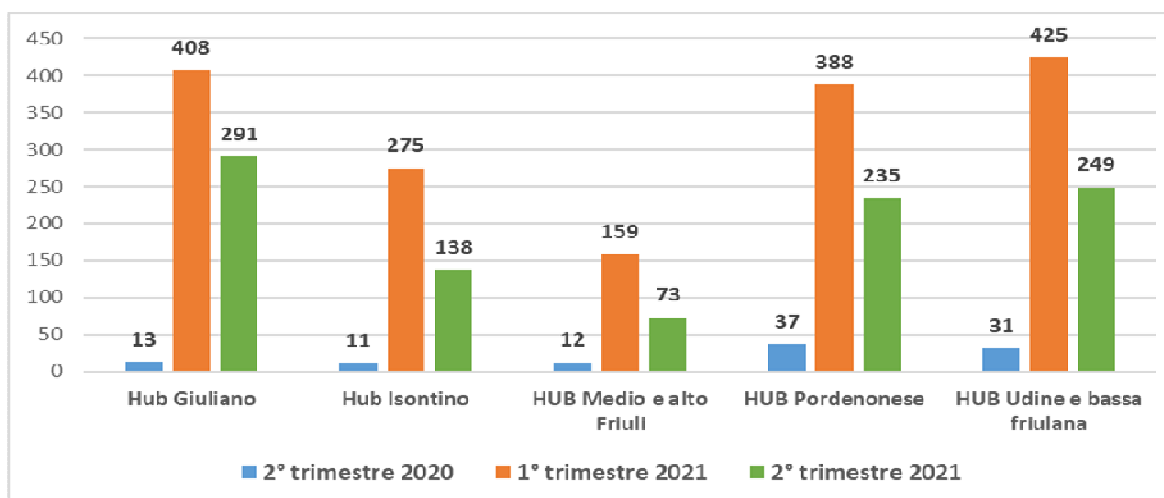


Azioni formative proposte e azioni formative iniziate (n. utenti)

UTENTI CON AZIONI FORMATIVE PROPOSTE

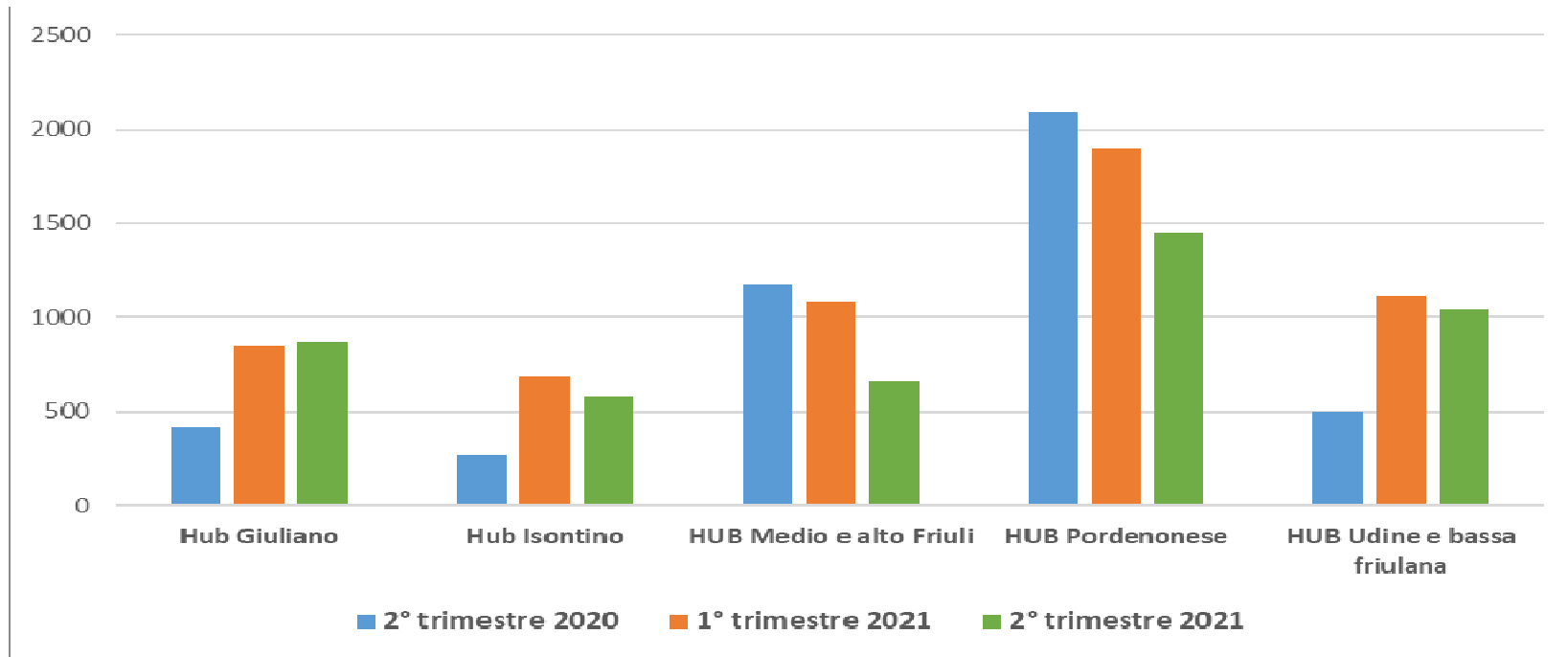


UTENTI CON AZIONI FORMATIVE INIZIATE





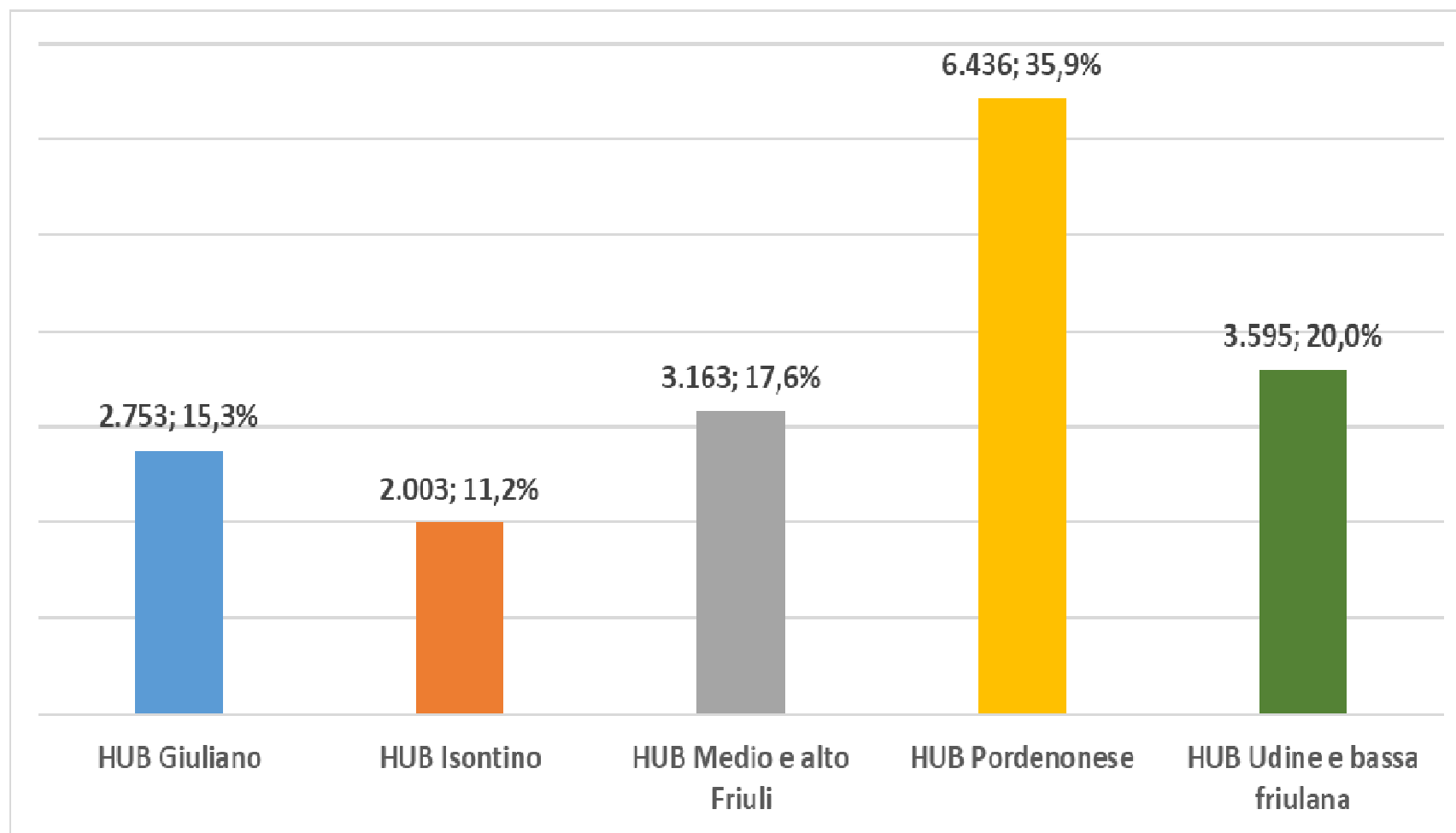
Attivazioni di CV (flusso)



	2° trimestre 2020		1° trimestre 2021		2° trimestre 2021		var. 2° trim. 2021 - 2° trim. 2020		var. 2° trim. 2021 - 1° trim. 2021	
	v.a.	% Hub	v.a.	% Hub	v.a.	% Hub	v.a.	%	v.a.	%
Hub Giuliano	420	9,5%	849	15,1%	866	18,8%	446	106,2%	17	2,0%
Hub Isontino	265	6,0%	683	12,2%	578	12,6%	313	118,1%	-105	-15,4%
HUB Medio e alto Friuli	1.172	26,4%	1.081	19,2%	661	14,4%	-511	-43,6%	-420	-38,9%
HUB Pordenonese	2.090	47,0%	1.892	33,7%	1.448	31,5%	-642	-30,7%	-444	-23,5%
HUB Udine e bassa friulana	497	11,2%	1.116	19,9%	1.043	22,7%	546	109,9%	-73	-6,5%
Totale	4.444	100,0%	5.621	100,0%	4.596	100,0%	152	3,4%	-1.025	-18,2%

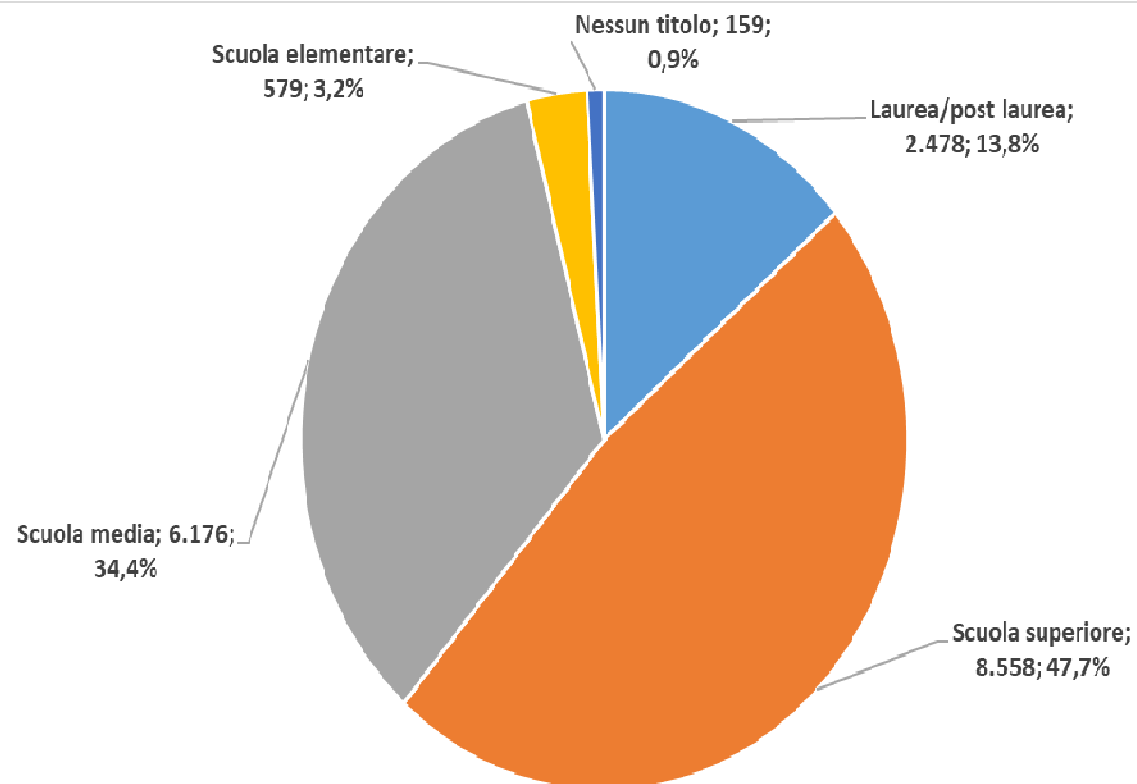
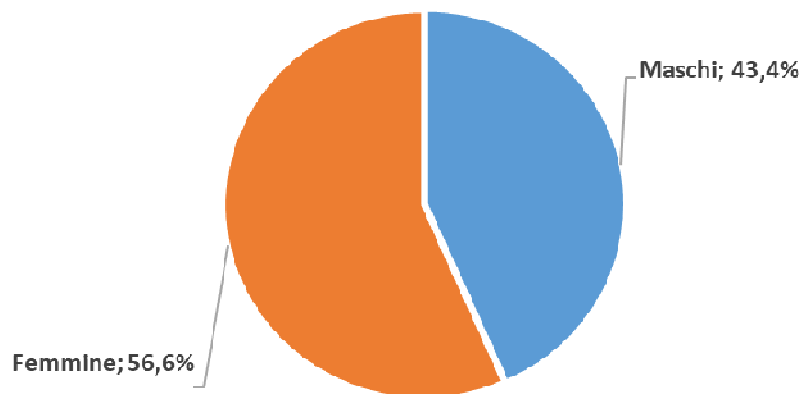
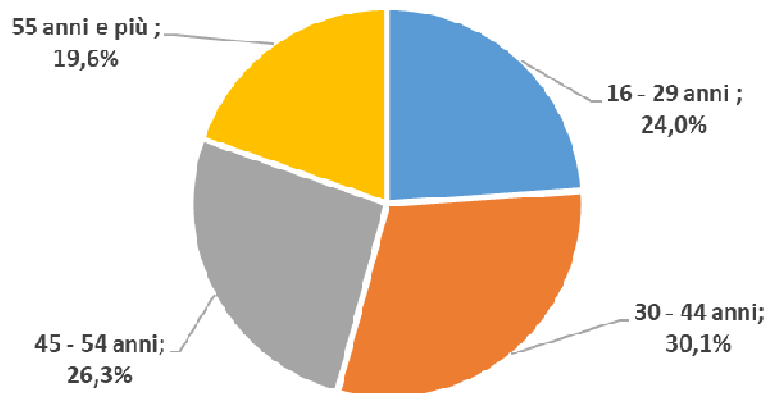


CV Attivi – Dato di stock al 30.06.2021. TOTALE: 17.950



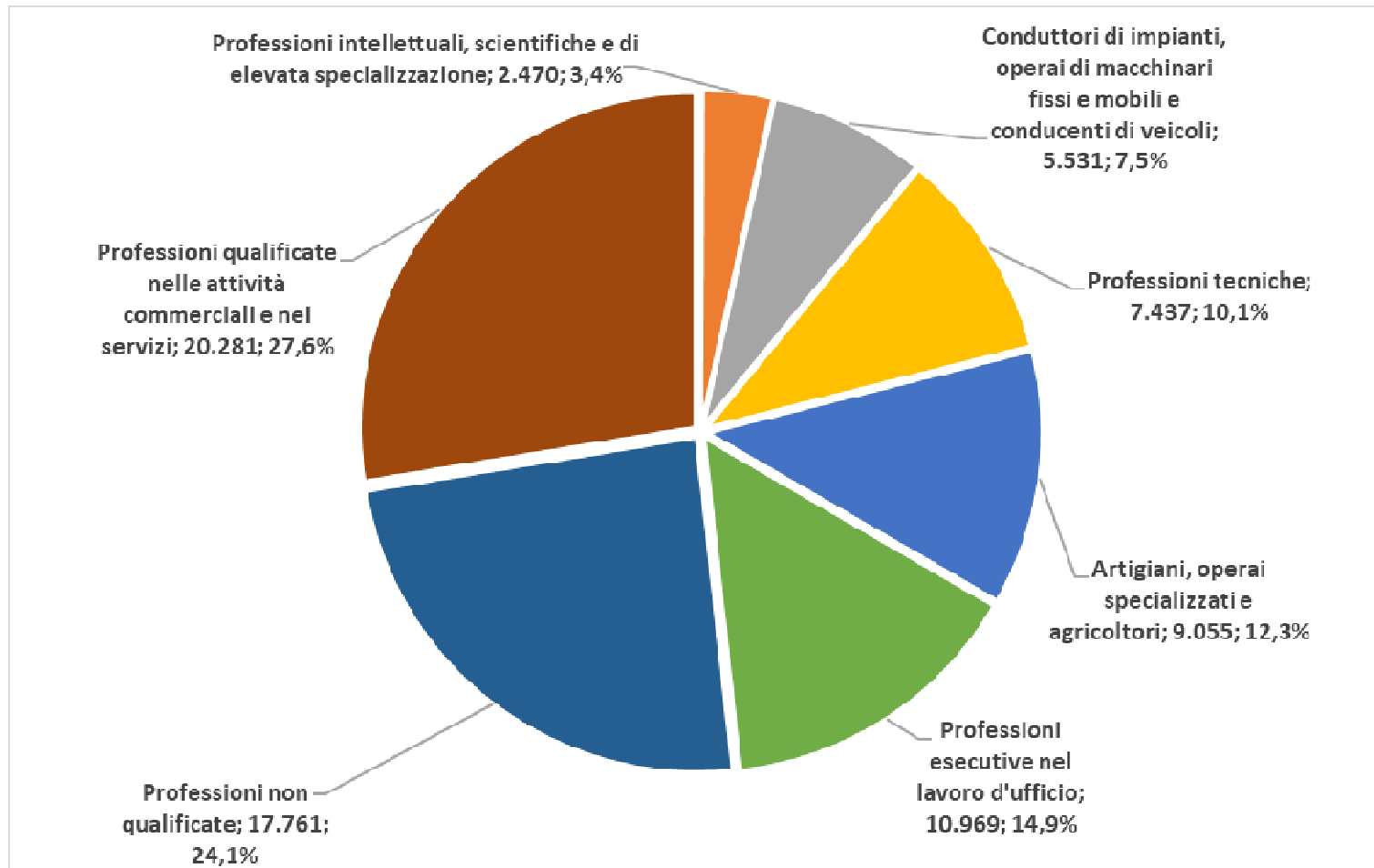


CV attivi – stock al 30.06.21



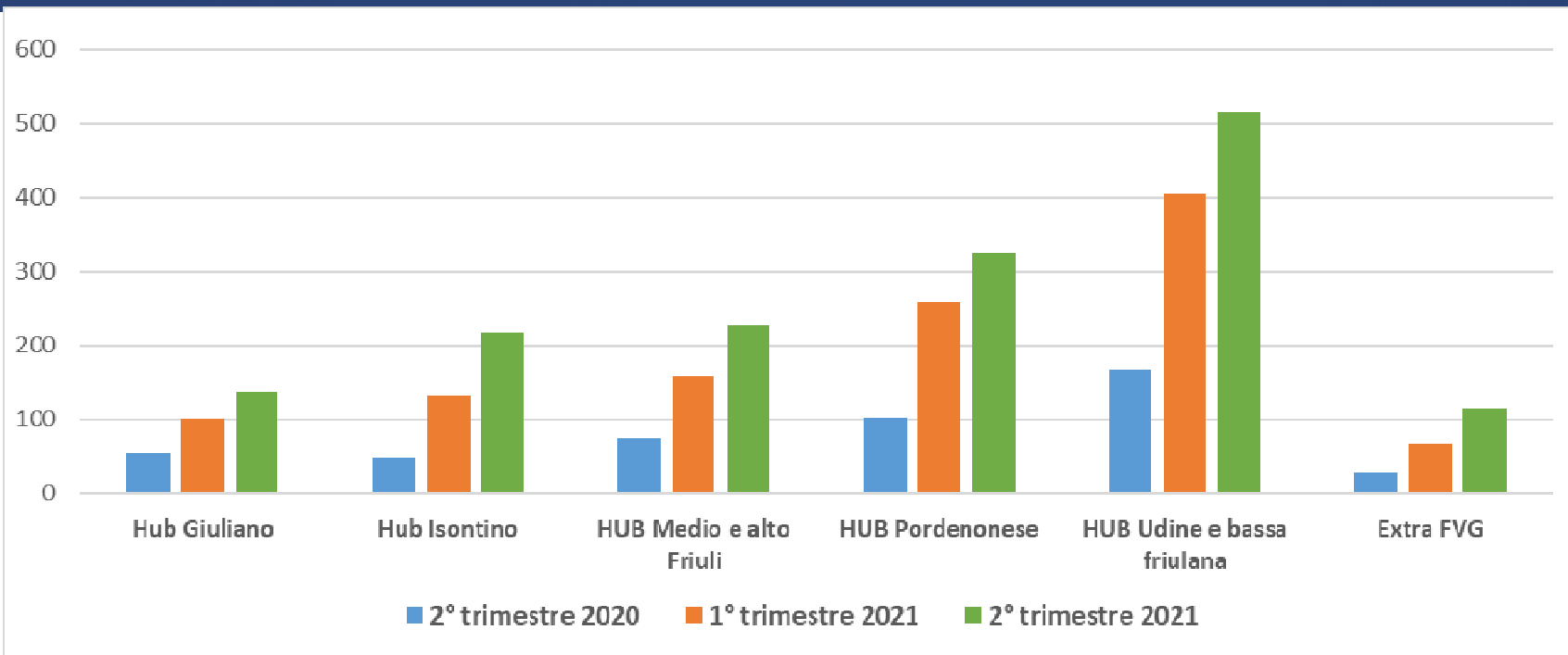


CV attivi – stock per professione desiderata





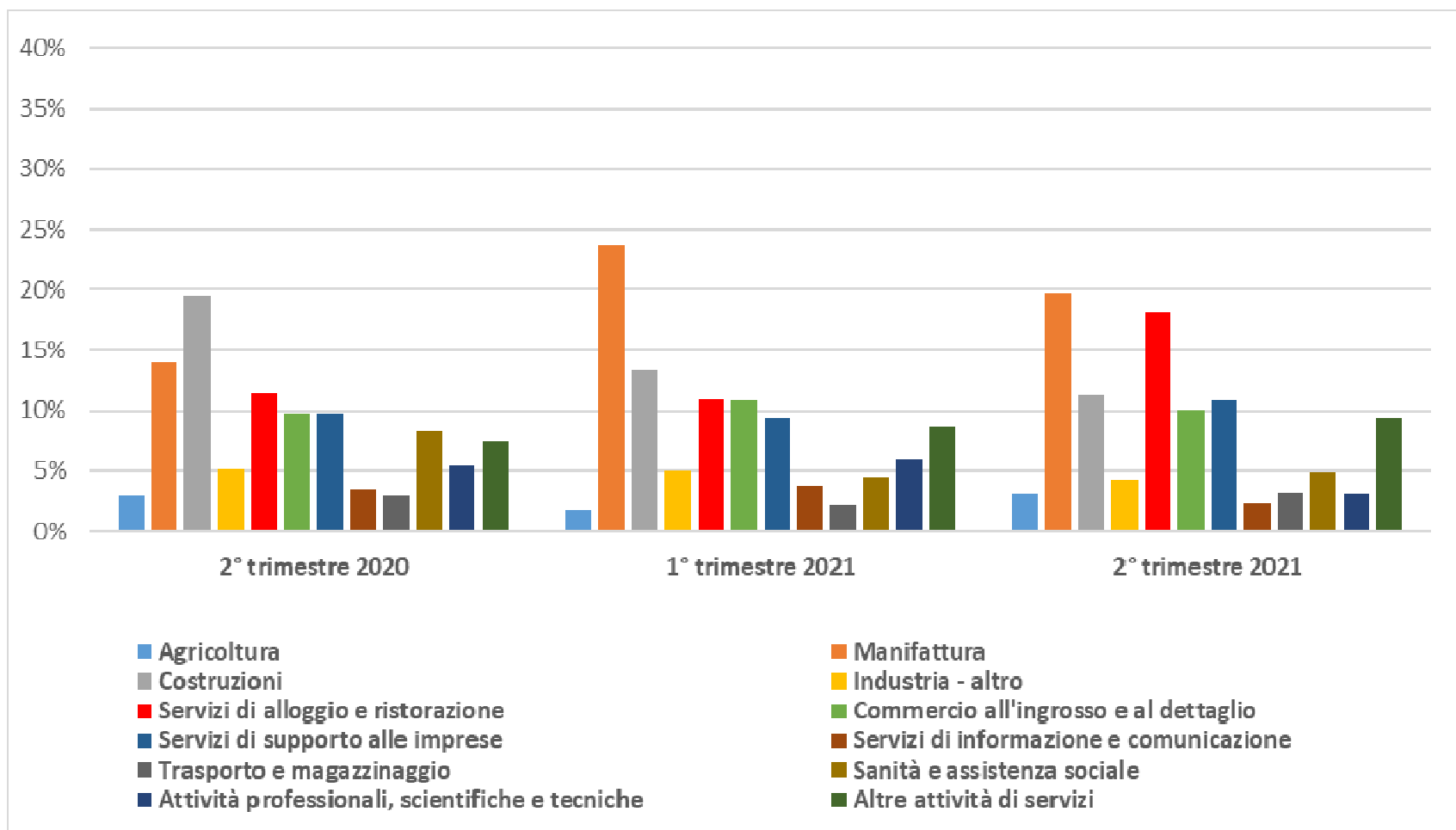
N. di vacancies pervenute ai SPI



	2° trimestre 2020		1° trimestre 2021		2° trimestre 2021		var. 2° trim. 2021 - 2° trim. 2020		var. 2° trim. 2021 - 1° trim. 2021	
	v.a.	% Hub	v.a.	% Hub	v.a.	% Hub	v.a.	%	v.a.	%
Hub Giuliano	55	11,6%	100	8,9%	136	8,9%	81	147,3%	36	36,0%
Hub Isontino	48	10,1%	133	11,9%	217	14,1%	169	352,1%	84	63,2%
HUB Medio e alto Friuli	74	15,6%	158	14,1%	226	14,7%	152	205,4%	68	43,0%
HUB Pordenonese	103	21,7%	258	23,0%	325	21,2%	222	215,5%	67	26,0%
HUB Udine e bassa friulana	166	34,9%	406	36,3%	516	33,6%	350	210,8%	110	27,1%
Extra FVG	29	6,1%	65	5,8%	115	7,5%	86	296,6%	50	76,9%
Totale	475	100,0%	1.120	100,0%	1.535	100,0%	1.060	223,2%	415	37,1%

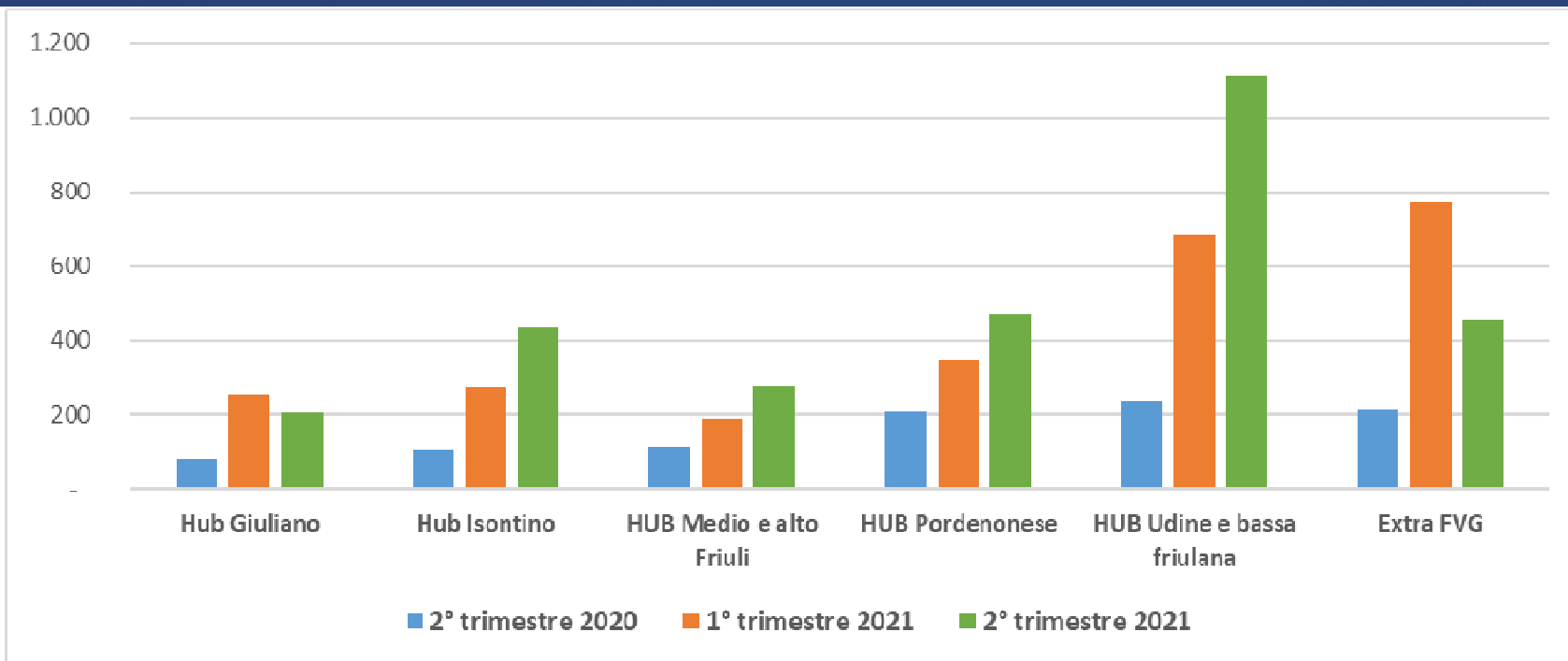


Vacancies pervenute per settore dell'impresa





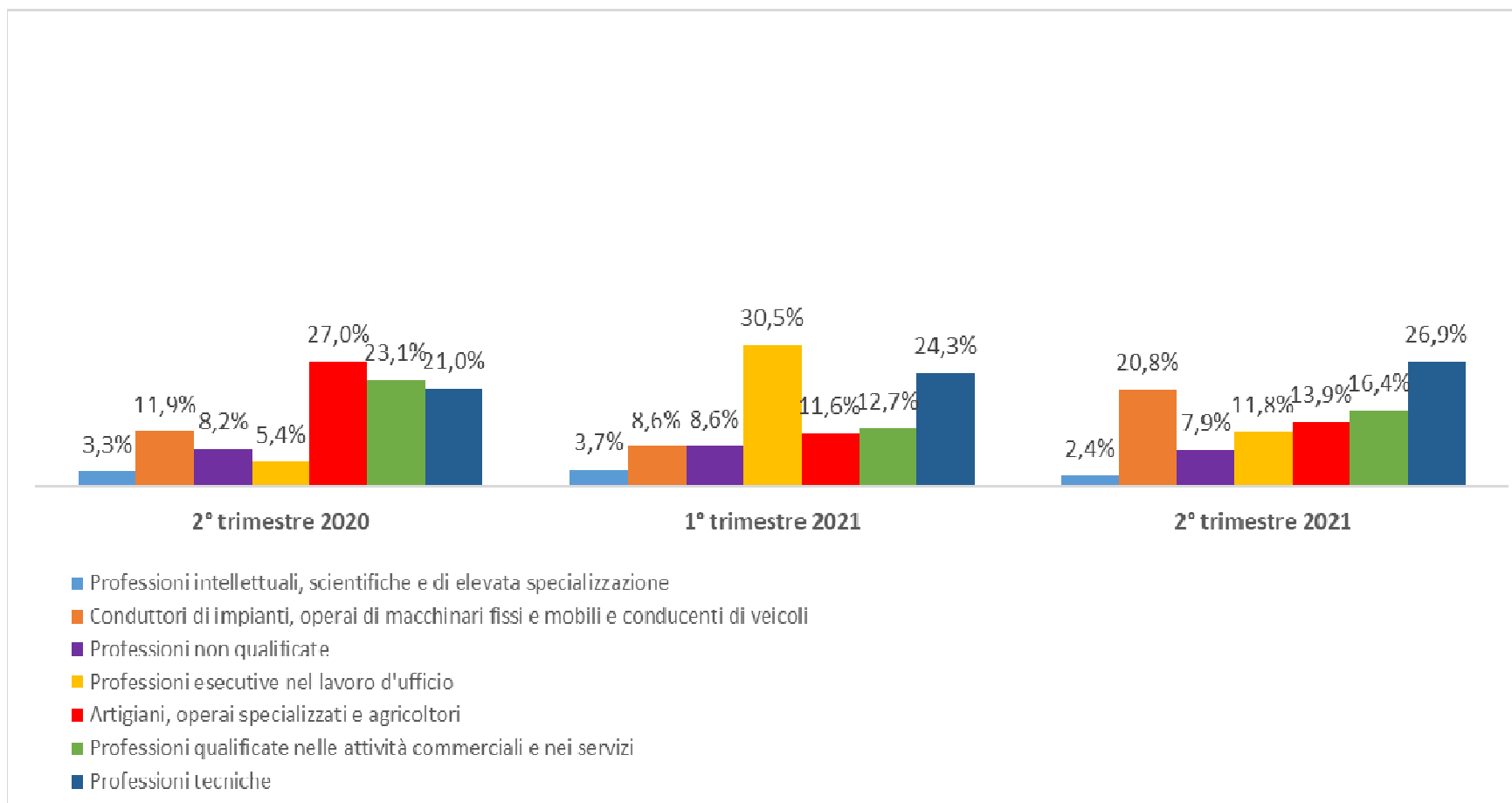
N. di Posti di lavoro richiesti



	2° trimestre 2020		1° trimestre 2021		2° trimestre 2021		var. 2° trim. 2021 - 2° trim. 2020		var. 2° trim. 2021 - 1° trim. 2021	
	v.a.	% Hub	v.a.	% Hub	v.a.	% Hub	v.a.	%	v.a.	%
Hub Giuliano	82	8,5%	251	10,0%	205	6,9%	123	150,0%	-46	-18,3%
Hub Isontino	104	10,8%	273	10,8%	435	14,7%	331	318,3%	162	59,3%
HUB Medio e alto Friuli	111	11,6%	190	7,5%	277	9,4%	166	149,5%	87	45,8%
HUB Pordenonese	211	22,0%	347	13,8%	473	16,0%	262	124,2%	126	36,3%
HUB Udine e bassa friulana	239	24,9%	686	27,2%	1.110	37,6%	871	364,4%	424	61,8%
Extra FVG	213	22,2%	771	30,6%	452	15,3%	239	112,2%	-319	-41,4%
Totale	960	100,0%	2.518	100,0%	2.952	100,0%	1.992	207,5%	434	17,2%

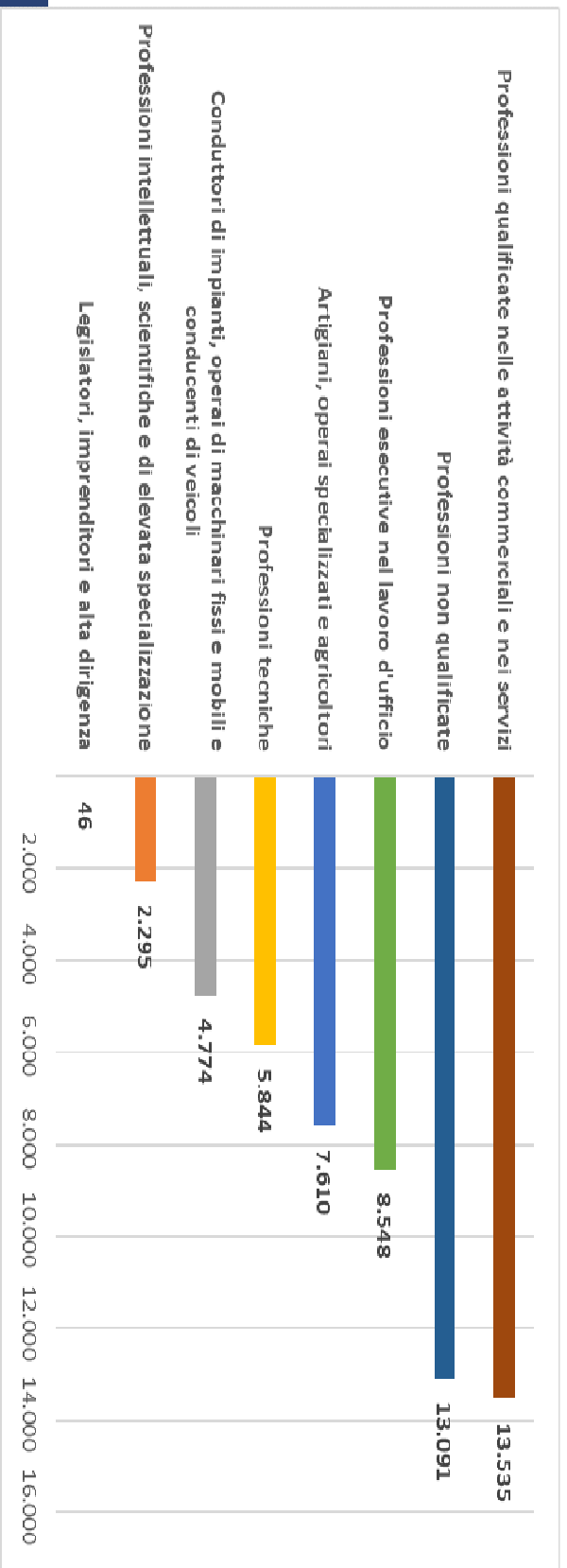
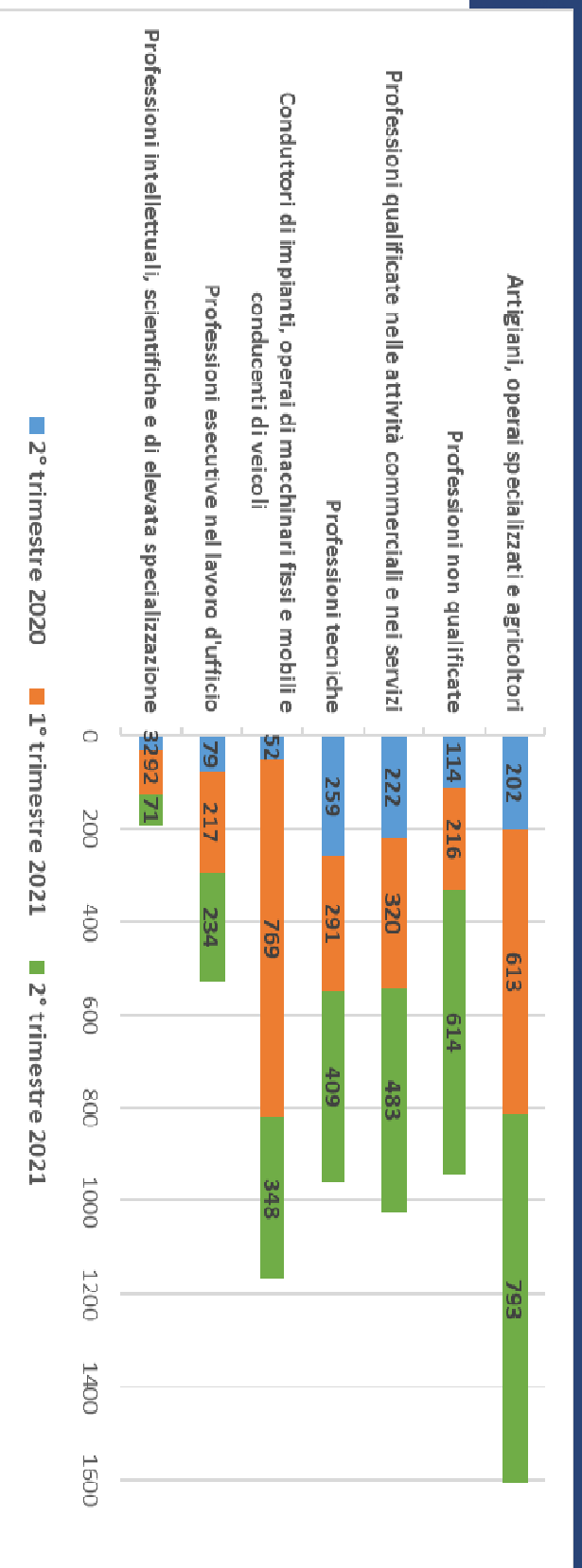


N. Posti di lavoro per qualifica (% sul trimestre)





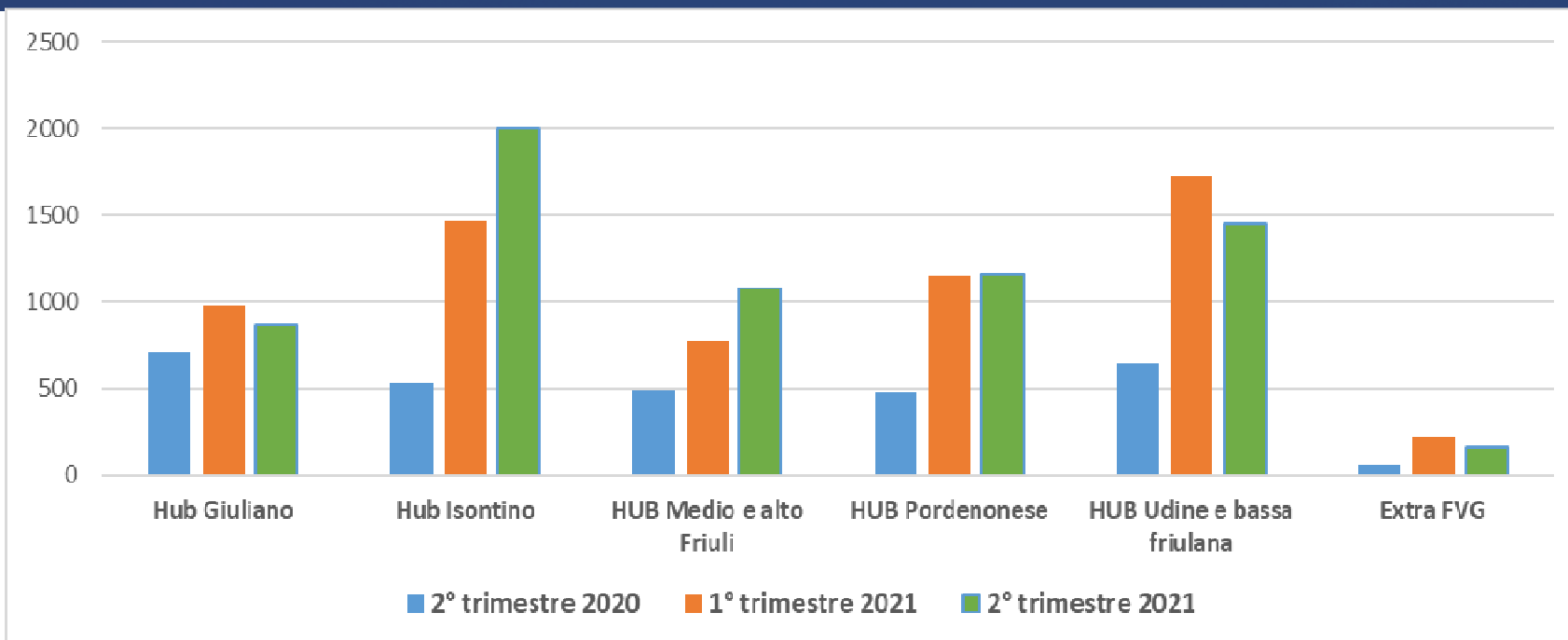
N. POSTI RICHIESTI PER QUALIFICA



STOCK CV PER ASPIRAZIONI



Candidature inviate



HUB impresa della vacancy	2° trimestre 2020		1° trimestre 2021		2° trimestre 2021		var. 2° trim. 2021 - 2° trim. 2020		var. 2° trim. 2021 - 1° trim. 2021	
	v.a.	% Hub	v.a.	% Hub	v.a.	% Hub	v.a.	%	v.a.	%
Hub Giuliano	711	24,4%	976	15,5%	861	12,8%	150	21,1%	-115	-11,8%
Hub Isontino	527	18,1%	1.467	23,2%	2.004	29,8%	1.477	280,3%	537	36,6%
HUB Medio e alto Friuli	485	16,7%	777	12,3%	1.081	16,1%	596	122,9%	304	39,1%
HUB Pordenonese	483	16,6%	1.151	18,2%	1.159	17,2%	676	140,0%	8	0,7%
HUB Udine e bassa friulana	647	22,2%	1.725	27,3%	1.454	21,6%	807	124,7%	-271	-15,7%
Extra FVG	55	1,9%	218	3,5%	161	2,4%	106	192,7%	-57	-26,1%
Totale	2.908	100,0%	6.314	100,0%	6.720	100,0%	3.812	131,1%	406	6,4%

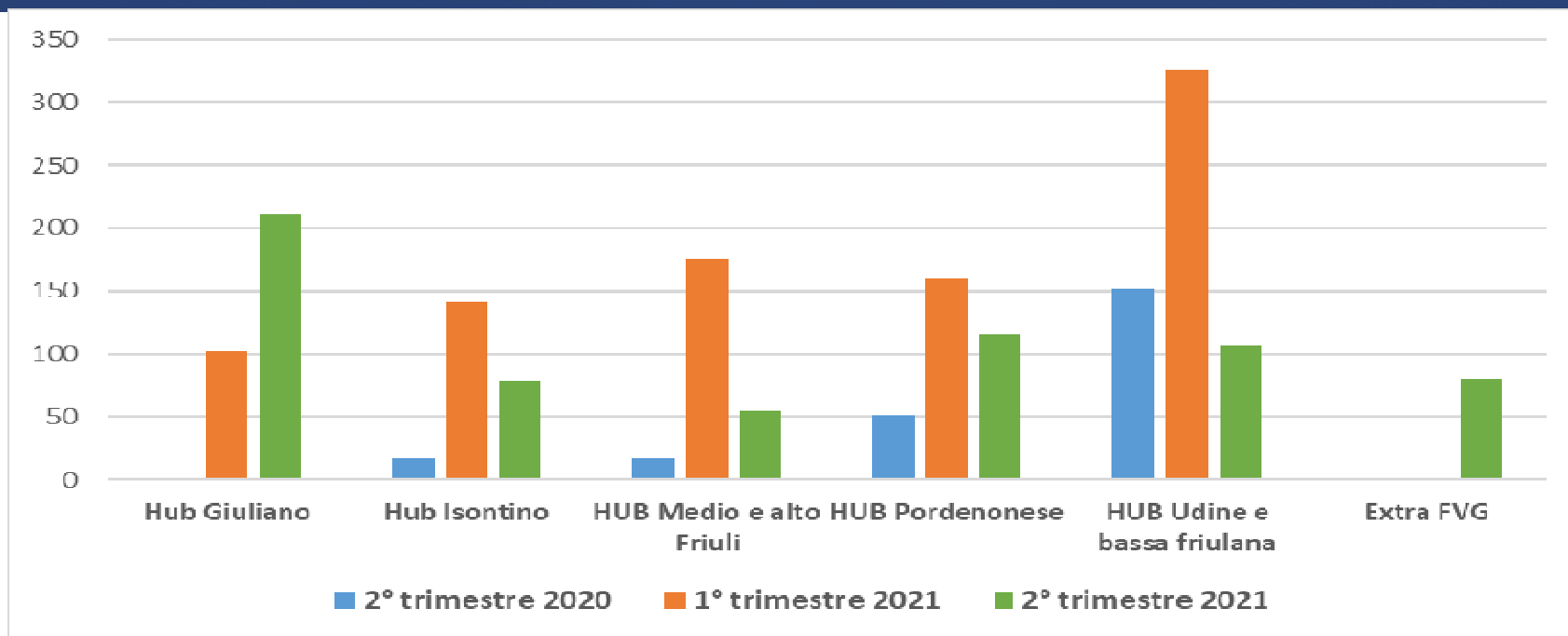


Candidature inviate

<i>2° trimestre 2020</i>	Autocandidatura	% Autocandidatura	Matching (CPI)	% Matching (CPI)
HUB Giuliano	664	93,4%	47	6,6%
HUB Isontino	456	86,5%	71	13,5%
HUB Medio e alto Friuli	225	46,4%	260	53,6%
HUB Pordenonese	324	67,1%	159	32,9%
HUB Udine e bassa friulana	534	82,5%	113	17,5%
Extra FVG	30	54,5%	25	45,5%
Totale	2.233	76,8%	675	23,2%
<i>1° trimestre 2021</i>				
HUB Giuliano	794	81,4%	182	18,6%
HUB Isontino	1.295	88,3%	172	11,7%
HUB Medio e alto Friuli	399	51,4%	378	48,6%
HUB Pordenonese	841	73,1%	310	26,9%
HUB Udine e bassa friulana	1.138	66,0%	587	34,0%
Extra FVG	155	71,1%	63	28,9%
Totale	4.622	73,2%	1.692	26,8%
<i>2° trimestre 2021</i>				
HUB Giuliano	646	75,0%	215	25,0%
HUB Isontino	1.548	77,2%	456	22,8%
HUB Medio e alto Friuli	518	47,9%	563	52,1%
HUB Pordenonese	821	70,8%	338	29,2%
HUB Udine e bassa friulana	983	67,6%	471	32,4%
Extra FVG	118	73,3%	43	26,7%
Totale	4.634	69,0%	2.086	31,0%



Visite aziendali effettuate



	2° trimestre 2020		1° trimestre 2021		2° trimestre 2021		var. 2° trim. 2021 - 2° trim. 2020		var. 2° trim. 2021 - 1° trim. 2021	
	v.a.	% Hub	v.a.	% Hub	v.a.	% Hub	v.a.	%	v.a.	%
Hub Giuliano	1	0,4%	103	11,4%	212	32,7%	211	21100,0%	109	105,8%
Hub Isontino	17	7,1%	141	15,6%	78	12,0%	61	358,8%	-63	-44,7%
HUB Medio e alto Friuli	17	7,1%	175	19,3%	55	8,5%	38	223,5%	-120	-68,6%
HUB Pordenonese	51	21,4%	160	17,7%	116	17,9%	65	127,5%	-44	-27,5%
HUB Udine e bassa friulana	152	63,9%	326	36,0%	107	16,5%	-45	-29,6%	-219	-67,2%
Extra FVG	0	0,0%	0	0,0%	80	12,3%	80		80	
Totale	238	100,0%	905	100,0%	648	100,0%	410	172,3%	-257	-28,4%