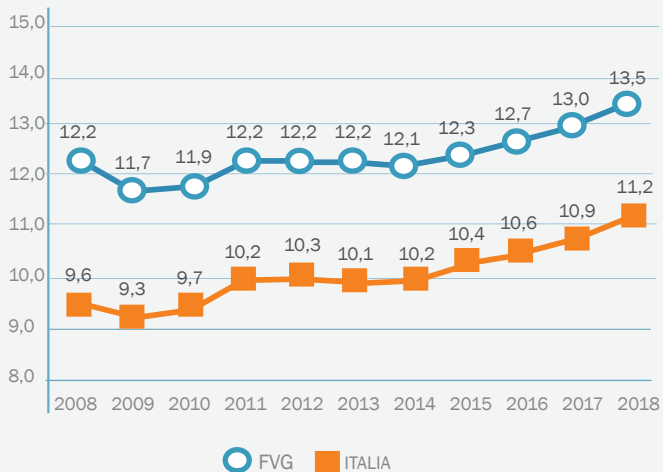


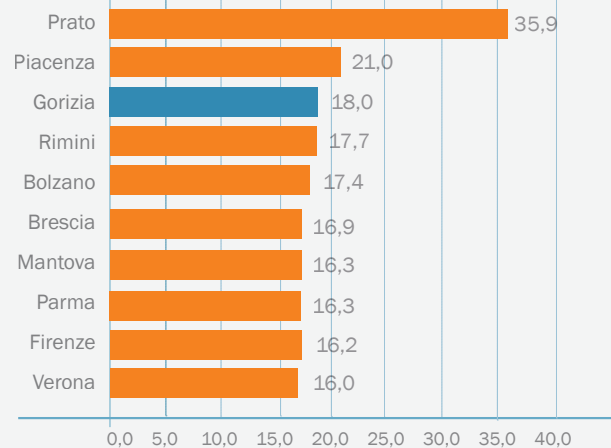
IMPACTFVG 2014-2020

Lavoratori dipendenti stranieri nel settore privato in FVG / 2018

Incidenza dei lavoratori dip. stranieri (%) 2008-18



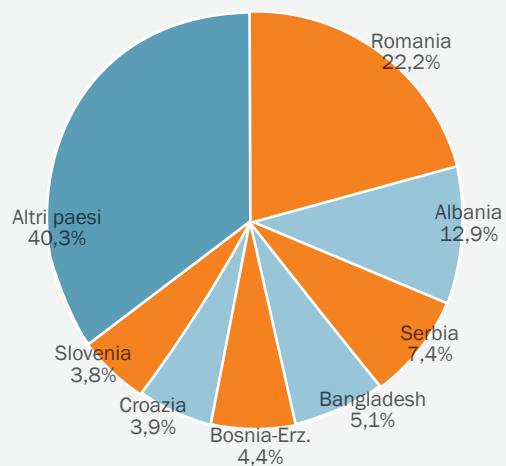
Incidenza lavoratori dip. stranieri (%) prime 10 province



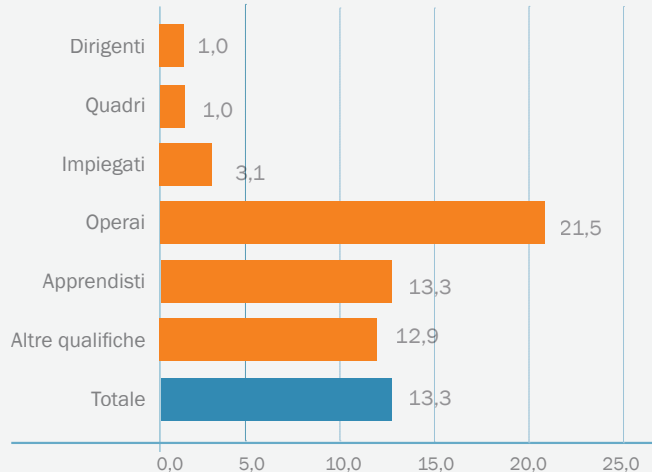
In aumento i lavoratori dipendenti stranieri nel settore privato

- +7.300** lavoratori dipendenti stranieri tra il 2014 e il 2018
- 13,5%** del totale dei lavoratori dipendenti (più di 40.000 unità nel 2018)
- 18%** l'incidenza in provincia di Gorizia, una delle più alte in Italia
- 21,5%** l'incidenza degli stranieri tra gli operai
- 34,1%** la componente femminile tra i dipendenti stranieri

Principali paesi provenienza dip. stranieri FVG (%)



Incidenza stranieri tot dip. per qualifica (%) FVG



I principali Paesi di provenienza

- 22,2%** del totale proviene dalla Romania
- 62%** l'aumento dei lavoratori provenienti dal Bangladesh tra il 2014 e il 2018
- 191,7%** l'incremento dei lavoratori pakistani tra il 2014 e il 2018