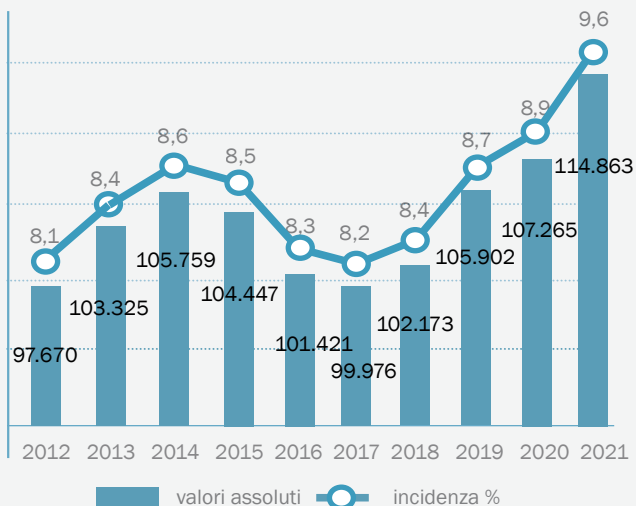


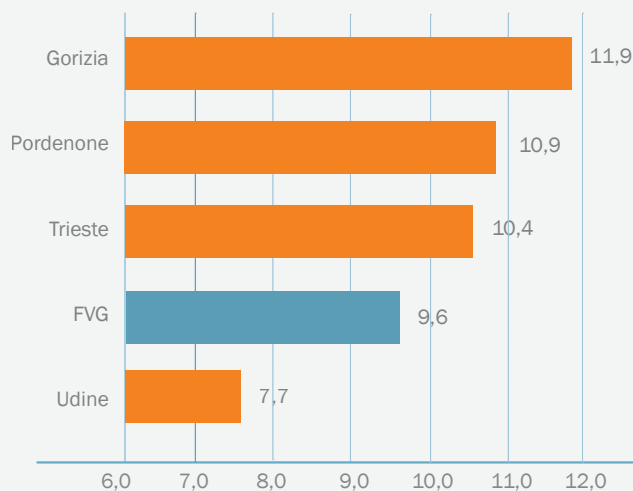
# IMPACTFVG 2014-2020

## La popolazione straniera residente in FVG 2021

### La popolazione straniera residente, FVG 2012-21



### Incidenza % popolazione straniera residente 2021



### Cresce la popolazione straniera residente rispetto al 2020

- +7,1%** di cittadini stranieri residenti in FVG
- +9,5%** i cittadini stranieri maschi, rispetto a +4,8% delle femmine

### La componente straniera è giovane

- 19,3%** l'incidenza degli stranieri nella fascia d'età 25-34 anni della popolazione
- 11,7** anni in meno rispetto all'età media FVG 36,3 anni contro 47,9 anni

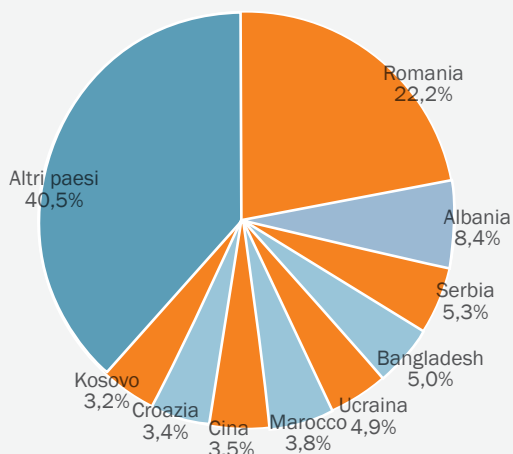
### La distribuzione sul territorio non è omogenea

- 9,6%** l'incidenza degli stranieri in FVG, 28,6% a Monfalcone
- 49,2%** della popolazione straniera abita nei 5 comuni più grandi della regione (i 4 capoluoghi + Monfalcone)

### I principali Paesi di provenienza

- 163** i Paesi di provenienza
- 22,2%** degli stranieri proviene dalla Romania

### Stranieri residenti per Paese di provenienza 2021



### Acquisizioni di cittadinanza, FVG 2012-20

