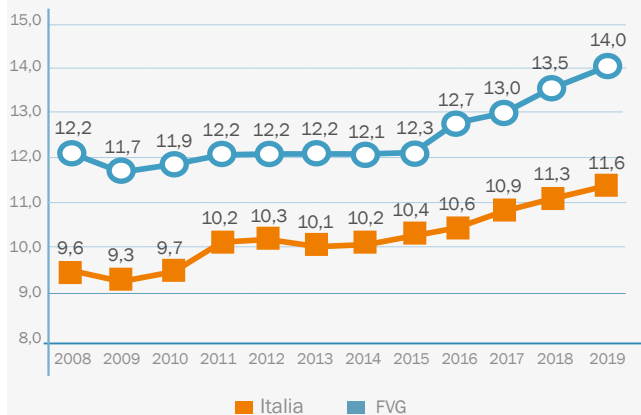


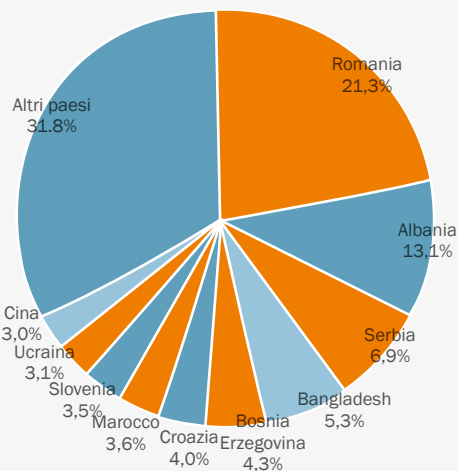
IMPACTFVG 2014-2020

Lavoratori dipendenti stranieri nel settore privato in FVG 2019

Incidenza dei lavoratori dipendenti stranieri (%) 2008-2019



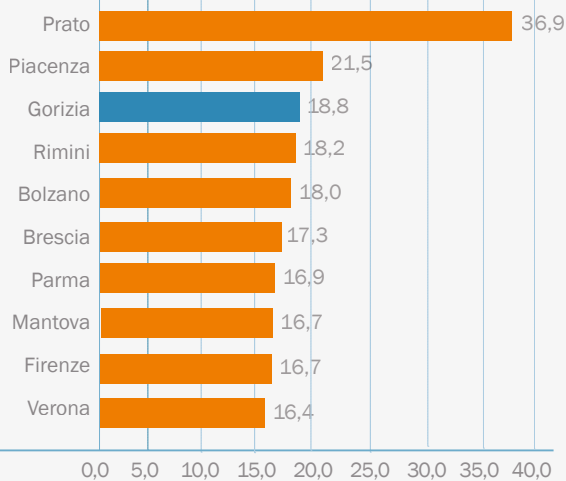
Principali Paesi di provenienza dei lavoratori dipendenti stranieri in FVG (%) 2019



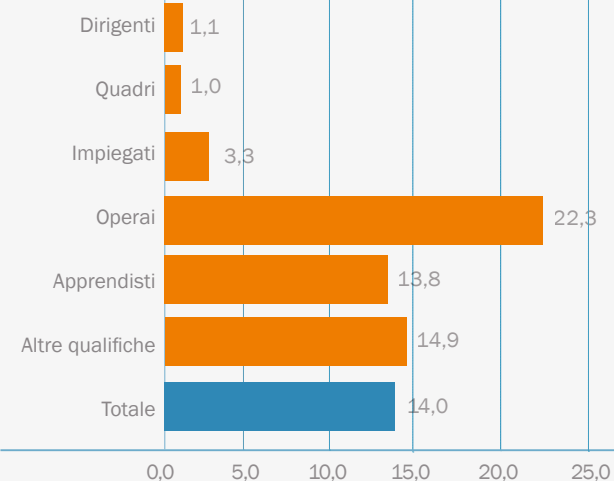
In aumento i lavoratori dipendenti stranieri nel settore privato

- +9.600** lavoratori dipendenti stranieri tra il 2014 e il 2019
- 14%** del totale dei lavoratori dipendenti (quasi 42.500 unità nel 2019)
- 18,8%** l'incidenza in provincia di Gorizia, una delle più alte in Italia
- 22,3%** l'incidenza degli stranieri tra gli operai
- 33,3%** la componente femminile tra i dipendenti stranieri

Incidenza dei lavoratori dipendenti stranieri (%) prime 10 province 2019



Incidenza degli stranieri sul totale dei lavoratori dipendenti per qualifica (%) FVG 2019



I principali Paesi di provenienza

- 21,3%** del totale proviene dalla Romania
- 77,7%** l'aumento dei lavoratori provenienti dal Bangladesh tra il 2014 e il 2019
- 329,9%** l'incremento dei lavoratori pakistani tra il 2014 e il 2019