



REGIONE AUTONOMA
FRIULI VENEZIA GIULIA

annuario statistico infanzia & adolescenza 2017

Direzione Generale – Servizio Programmazione, pianificazione
strategica, controllo di gestione e statistica



ANNUARIO STATISTICO
infanzia&adolescenza
2017



REGIONE AUTONOMA
FRIULI VENEZIA GIULIA

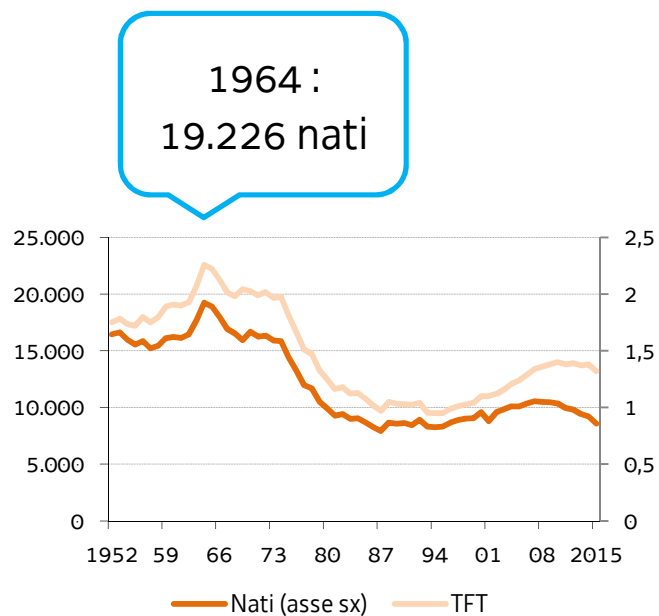




Classi d'età	Minori		var.% 2017/13
	N.	di cui stranieri	
0-4 anni	45.379	7.094	-11,2
5-9 anni	52.227	6.597	-0,6
10-14 anni	52.471	4.792	2,1
15-17 anni	31.399	2.524	5,8
Totale	181.476	21.007	-1,7

... con la stessa fecondità, sopravvivenza e migratorietà di oggi, i minori tra 30 anni sarebbero poco più di **160 mila**

FONTE: ISTAT, PER LE PREVISIONI È STATO UTILIZZATO LO SCENARIO MEDIANO



2,3 il TFT nel 1964
1,3 nel 2015 (1,9 le straniere)

8.476 i nati nel 2016

1 SU 6 ha cittadinanza straniera

1 SU 4 ha almeno 1 genitore straniero

L'età media DELLE mamme AL PRIMO FIGLIO
è passata da **25** a **31** anni in meno di 40
anni.

30,7% le nascite al di fuori del matrimonio



561 mila famiglie

161 mila le coppie con figli

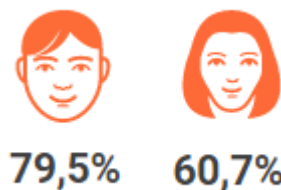
62 mila i nuclei monogenitoriali

14 mila giovani coppie (15-34 anni) senza figli

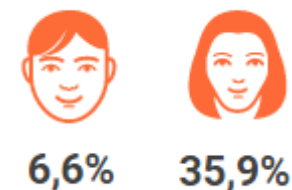
11 mila le coppie con 3 figli o più

NELLA fascia 25-49 anni, ogni 100 donne
senza FIGLI, QUELLE OCCUPATE CON FIGLI SONO
78 (anno 2015)


Tasso di occupazione 25-34 anni



Ricorso al part-time



Presenza in carico
utenti alla prima
infanzia (*)





416 minori
fuori famiglia

(31.12.2015)

377 minori
in affido


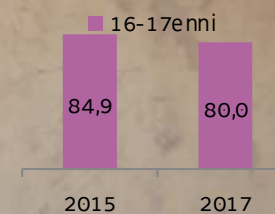
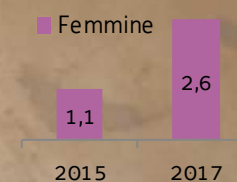
(31.12.2015)

637 MSNA

(31.12.2016)



Segnalazioni di MSNA:
differenze nei flussi 2015 e
primi 7 mesi del 2017 (%).



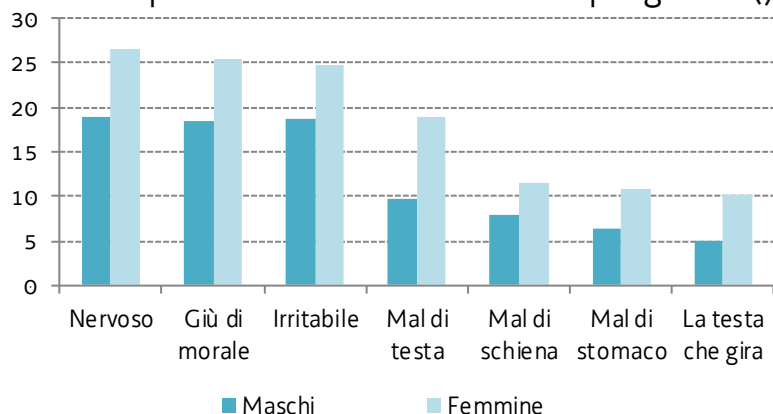
FONTE: RAFIG - 2015, ministero DEL LAVORO



La percezione

- ✓ Il 90% dei ragazzi si ritiene soddisfatto della propria salute
- ✓ Ragazzi più soddisfatti di ragazze
- ✓ La soddisfazione diminuisce all'aumentare dell'età (92% negli 11enni, 85% nei 15enni)
- ✓ Sintomi psicologici più frequenti di quelli fisici

Ragazzi residenti in FVG che lamentano i seguenti sintomi più di una volta alla settimana per genere (%).



La salute

- ✓ 10.461 le dimissioni di pazienti <18 anni (anno 2016)

38,4 pazienti ogni 1.000 ragazzi in R.O.

18,8 pazienti ogni 1.000 ragazzi in D.H.

- ✓ Le diagnosi principali:
 - 00-04 anni -> morbosità perinatale (14%)
 - 05-09 anni -> apparato respiratorio (29%)
 - 10-17 anni -> traumatismi e avvelenamenti (18%)
- ✓ Più bassa ospedalizzazione dei minori in FVG rispetto alla media nazionale (2016)



20,8% i ragazzi 6-17 anni obesi o sovrappeso

24,8% le ragazze a dieta

assumono quantitativi adeguati di **FRUTTA**
il 19,6% delle ragazze e il 15,1% dei ragazzi,

assumono quantitativi adeguati di
VERDURA il 23,4% delle ragazze e il
16,0% dei ragazzi

14% beve una o più volte al giorno bibite zuccherate

5,6% i sedentari





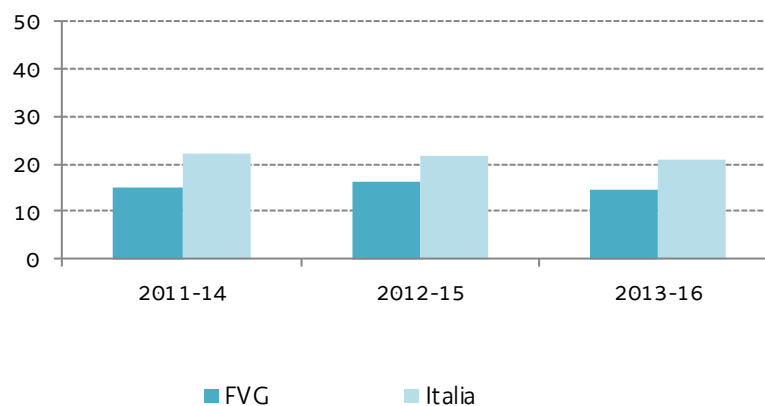
Incidenti stradali

- ✓ -34% i minori coinvolti (*) in incidenti stradali negli ultimi 15 anni (2016)
- ✓ Riduzione in tutte le fasce d'età >5 anni
- ✓ 14,1% di adulti intervistati dichiara di non usare correttamente i dispositivi di sicurezza per bambini in auto

Infortunati

- ✓ 48,5% maschi e 35,9% femmine hanno subito almeno 1 infortunio negli ultimi 12 mesi
- ✓ Durante l'attività sportiva (43,7%) e a casa (19,6%)

Uso inadeguato/non uso di dispositivi di sicurezza per bambini 0-6 anni (%).



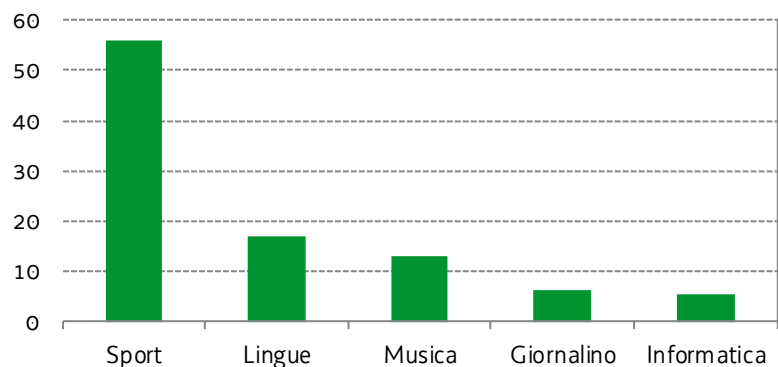
Fonte: ISTAT, PASSI, HBCS-2014 (*) MORTI e FERITI



Attività extra-scolastiche e tempo libero

- ✓ Il 71,9% dei ragazzi tra gli 11-17 anni partecipa a qualche attività extra-scolastica
- ✓ La «piazza» è ancora il luogo di ritrovo per 1 adolescente su 2
- ✓ Il 30,6% si reca al centro commerciale almeno 1 volta alla settimana

Attività extra-scolastiche frequentate da ragazzi di 11-17 anni del FVG (%).



Intrattenimento

- ✓ **Stabili** rispetto al 2011 i ragazzi di 6-17 anni che frequentano:

Cinema	8 SU 10
Musei o mostre	6 SU 10
Spettacoli sportivi	5 SU 10

- ✓ **In calo** rispetto al 2011 i ragazzi di 6-17 anni che frequentano:

Teatro **3 SU 10**

6 ragazzi su **10** hanno LETTO almeno 1 LIBRO



Da 3 a 5 ore al giorno :

il **20,7%** Dei ragazzi guarda la TV

L' **11,9%** Dei ragazzi gioca con dispositivi elettronici

il **20,7%** Dei ragazzi naviga o chatta su internet

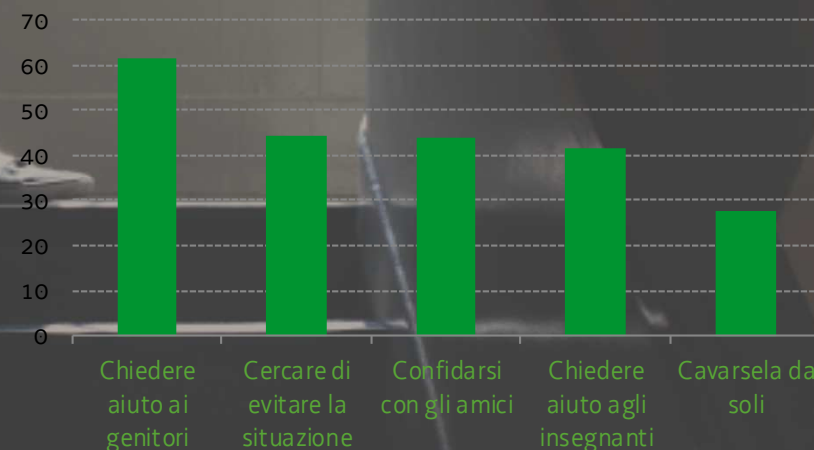


IL **12,2%** DEI RAGAZZI 11-17 ANNI DICHIARA DI ESSERE STATO RIPETUTAMENTE OFFESO CON SOPRANNOMI OFFENSIVI, PAROLACCE O INSULTI

IL **5,9%** È STATO PRESO IN GIRO PER L'ASPETTO FISICO O IL MODO DI PARLARE

DI FRONTE AD UNA SITUAZIONE DI BULLISMO IL **61,4%** RITIENE SIA UTILE PARLARE CON I GENITORI

I modi migliori indicati dai ragazzi di 11-17 anni residenti in FVG per sottrarsi o reagire a comportamenti offensivi, non rispettosi e violenti (%)



fonte: istat, 2014



nascono SEMPRE meno bambini e da mamme meno giovani RISPETTO AL PASSATO. IL MODELLO DI «FAMIGLIA» È CAMBIATO CON RISVOLTI SUL PIANO SOCIALE E FACENDO EMERGERE NUOVE SITUAZIONI DI FRAGILITÀ ANCHE SOTTO IL PROFILO ECONOMICO.

massima attenzione ALLA SALUTE DEI BAMBINI E RAGAZZI (es. riduzione mortalità infantile, sostegno ALL'ALLATTAMENTO, vaccinazioni, etc.); MOLTO BUONA LA PERCEZIONE DELLO STATO DI SALUTE. NEGLI ADOLESCENTI, PERÒ, PERSISTONO COMPORAMENTI A RISCHIO NON SOLO NELL'ALIMENTAZIONE, FUMO, ECCESSO PONDERALE, ALCOL ma ANCHE NELLE ABITUDINI SEDENTARIE.

i ragazzi sono impegnati DOPO LA SCUOLA in attività STRUTTURATE, ma riescono comunque a FREQUENTARE GLI AMICI GIORNALMENTE; ANCOR PIÙ STRETTO IL CONTATTO «VIRTUALE». LE RELAZIONI NON SONO SEMPRE FACILI e NELLE SITUAZIONI in cui si sentono minacciati LA FIGURA DI RIFERIMENTO È ANCORA IL GENITORE.